

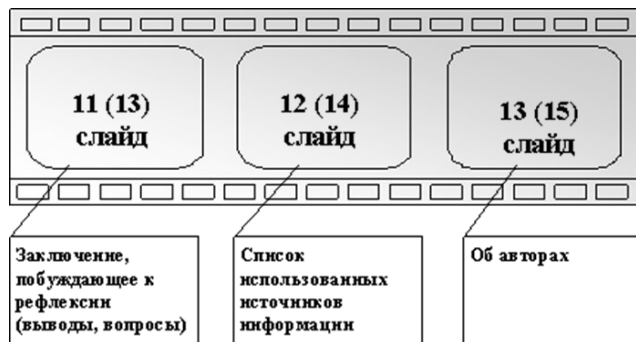
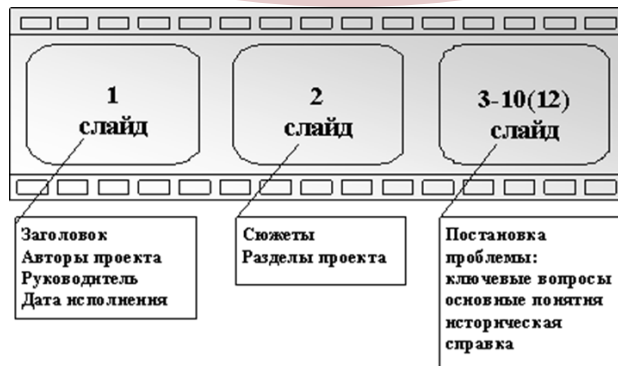
СТРУКТУРА ПРЕЗЕНТАЦИИ

Составляя презентацию:

1. Первым делом решите, что вы хотите сказать своей презентацией, выработайте её концепцию, структуру, содержание. Затем приступайте к выбору дизайнерского решения.
2. Не превращайте презентацию в краткий пересказ работы. Не помещайте весь или почти весь текст на экран.
3. Помните, что только самое интересное и яркое запомнится слушателям.
4. Помните о главном правиле — гармоничное сочетание визуального и текстового материала.
5. Соблюдайте логичность, научность и доступность представ-



ПРЕЗЕНТАЦИЯ БУДЕТ УСПЕШНА ТОГДА, КОГДА ОНА

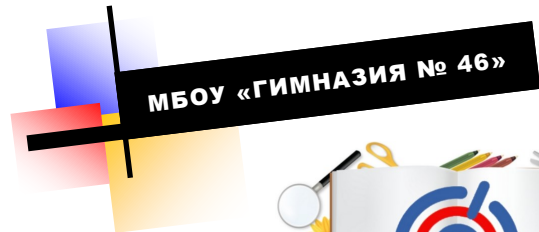


МБОУ «ГИМНАЗИЯ № 46»



Организация

Телефон: 278-19-05
Факс: 278-19-05
Эл. почта: sch46@aaanet.ru



ЗАЩИТА ПРОЕКТА



Что услышал – то забудешь,
Что увидишь – то запомнишь,
Что сделаешь – тому научишься.



ЧТО ТАКОЕ ЗАЩИТА ПРОЕКТА?

Защита проекта – это публичная презентация результатов проектной деятельности.

У обучающихся всего 5-7 минут, чтобы рассказать о своем проекте и прокомментировать самые важные его особенности и достоинства.

ПРИМЕРНАЯ СТРУКТУРА ЗАЩИТЫ ПРОЕКТА

- Название проекта, его цель и концепция
- Краткое представление, постановка проблемы, её актуальность
- Структура проекта и его основное содержание
- Этапы работы над проектом, полученные результаты, их краткий анализ
- Преимущества вашего проекта
- Заключение, выводы

Н. В. !

Защита проектной работы — это не пересказ изученной литературы!

КАК ПОДГОТОВИТЬ ЗАЩИТУ ПРОЕКТА

- Каждый проект завершается получением продукта. Презентация предназначена для демонстрации полученного продукта.
- На презентационном этапе необходимо выбрать форму презентации, подготовить и провести презентацию.
- Организационные формы презентации: выставка, аукцион, спектакль, концерт, видеожурнал, демонстрация видеофильма, дегустация, рекламная акция, праздничная про-



Помните!

Во вступлении, кроме основной задачи - постановки проблемы, уместны следующие приемы: риторический вопрос, прямое обращение к слушателям, цитата, пословица, поговорка.

В заключение следует сделать краткие выводы, возможно выразить свое мнение или отношение к проблеме и её решению, ответить на такие вопросы: «Насколько успешно решена проблема?», «Насколько Я (обучающийся) был успешен в процессе проектирования?».

При защите проекта не следует говорить слишком быстро, необходимо



МБОУ «ГИМНАЗИЯ № 46»

Телефон: 278-19-05
Факс: 278-19-05
Эл. почта: sch46@aanet.ru